

## OPPISOPIMUSTOIMISTO

## OPPISOPIMUKSEN JAKSO- JA PÄÄTTÖPALAUTE

Työpaikkaohjaajille ja opiskelijoille

study@campus<sup>pro</sup>

Kehityssuunnitelma TT suunnitelma Opsos. edut Ohje

Sitten kun on aika tehdä jakso- tai päättöpalaute Study@Campus Pro ohjelmassa saat ohjelman automaattisesti lähettämän sähköpostiviestin asiasta.

Jaksopalaute lähetetään kaksi kertaa vuodessa. Ensimmäinen jakso avautuu 31.5. jolloin käsitellään oppisopimuksen jakso ajalta 1.1.-31.5.2019. palautuspäivä on 15.6. Toinen jakso on ajalta 1.6.-31.12. ja se avautuu käsittelyyn 1.12. palautuspäivä on 15.12.

Jos oppisopimukseen on laitettu vain päättöpalaute se tarkoittaa, että oppisopimuksen lähestyessä loppuaan saat päättöpalaute viestin kuukausi ennen oppiajan päättymistä. Myös tämä päättöpalaute lähetetään automaattisesti ohjelmastamme.

Kun, saat sähköpostiviestin palautejaksosta niin kirjaudu Study@Campus Pro ohjelmaan rekisteröimilläsi käyttäjätunnuksilla. Sähköpostiviestissä on ohjeet ja linkki ohjelmaan.

Ohessa kirjautuslinkki: <http://bit.ly/turunakkstudy>

Kirjautu Study@CampusPro

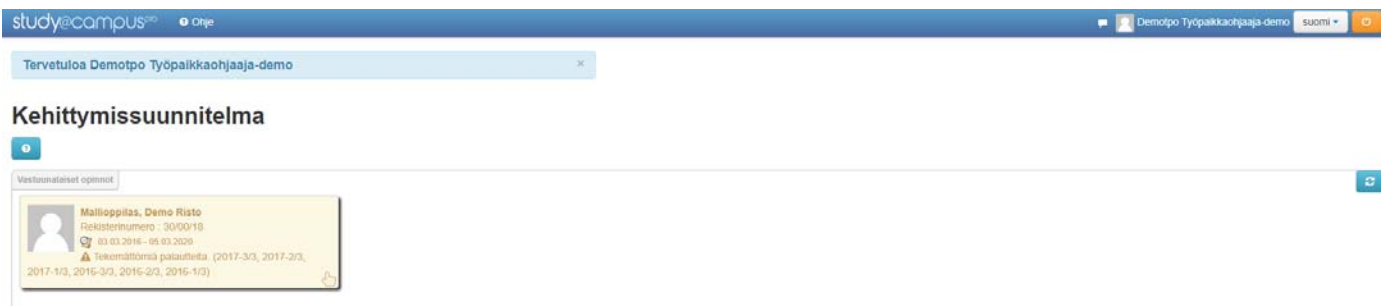
Valitse organisaatiosi  
Unohtuiko salasana?  
Salasanaton kirjautuminen

## TYÖPAIKKAOHJAAJAN OHJE

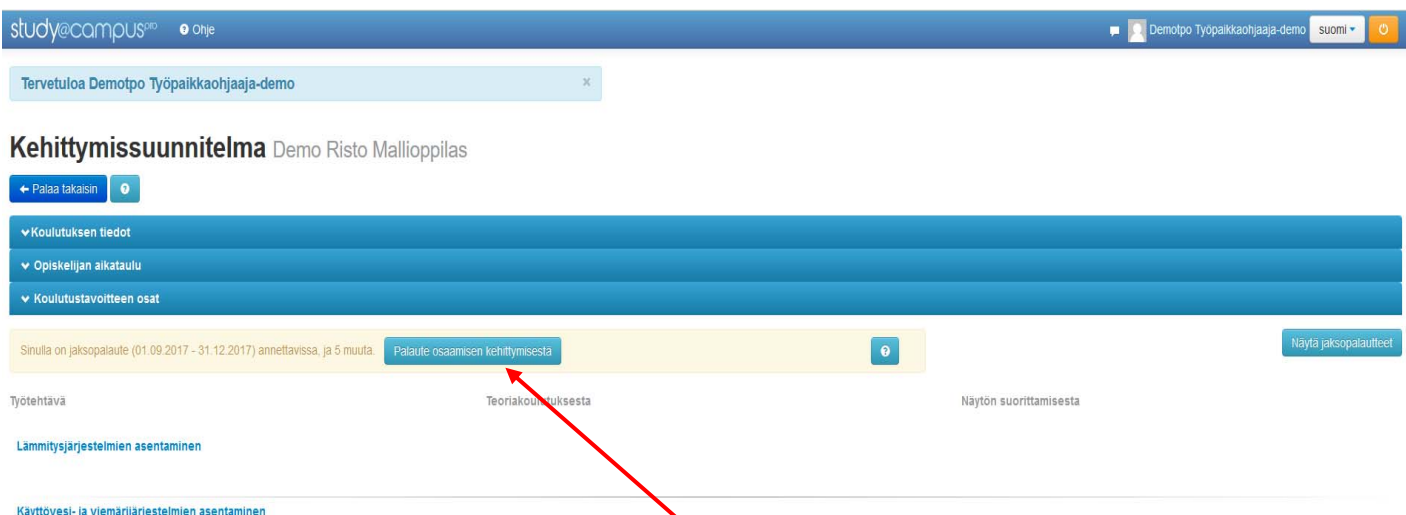
Jos oppisopimuksen solmimisen yhteydessä on sovittu koulutuskorvauksen maksamisesta työnantajalle, niin jakso- tai päättöpalaute toimii samalla koulutuskorvauksen laskutuksena. Maksamme koulutuskorvauksia jakson päättyessä lähimmän kuukauden viimeinen päivä, riippuen siitä, että palaute on työpaikkaohjaajan sekä opiskelijan toimista meille ohjelman kautta lähetetty.

Jos on tarvetta jatkaa opiskelijan oppisopimusta niin **päättöpalaute ei saa tehdä** vaan pitää ottaa yhteyttä oppisopimustoimistoon opiskelijan oppisopimuksen tietojen päivittämistä varten.

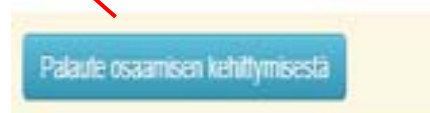
**Työpaikkaohjaaja aloittaa** jakso- tai päättöpalauteen tekemisen. Kirjautumisen jälkeen avautuu aloitussivu, jossa näet ohjauksessasi olevat opiskelijat. Klikkaa sen opiskelijan kuvaketta, jonka asioita haluat tarkastella/käsitellä.



Jos opiskelijalle on auki olevia aikaisempia jaksoja, ne näkyvät avoimena ohjelmassa.

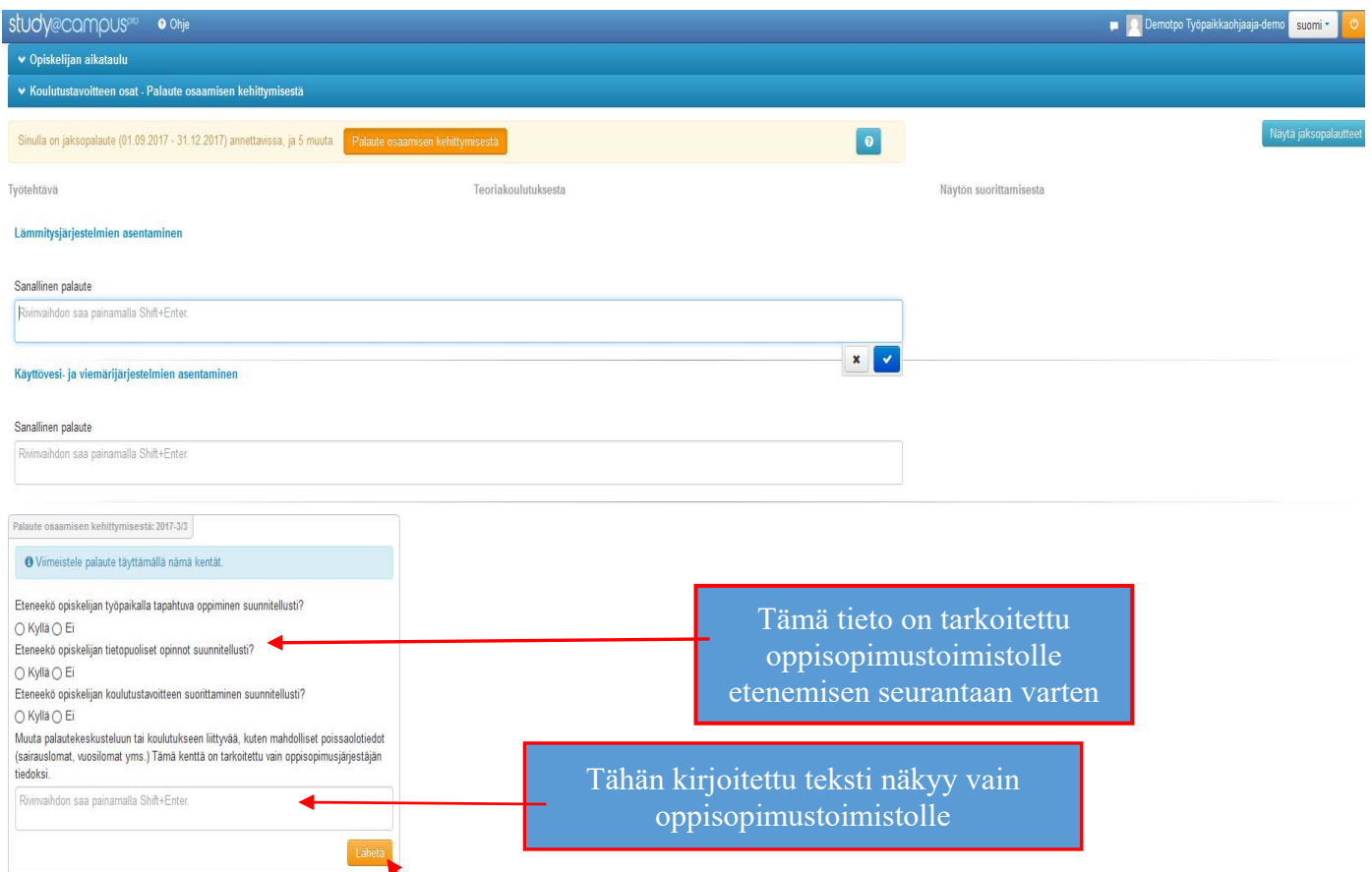


Avaa jakso kohdasta Palaute osaamisen kehittämisestä.



Kun klikkaat auki palaute osaamisen kehittymisestä, aukeaa tutkinnon osittain palautekenttä. Kirjoita palaute opiskelijalle. Palautetta voisi ajatella kehityskeskustelun tapaisena rakentavana ja kehittävänä palautteena. Kuinka osaaminen on kehittynyt ja mihin asioihin seuraavan jakson aikana olisi hyvä kiinnittää huomiota.

Muista myös vastata rastittamalla kysymykset koulutuksen etenemisestä. Tämä tieto on tärkeää, sillä oppisopimustoimisto seuraa koulutuksen etenemistä näiden vastausten perusteella. Jos vastaat johonkin kohtaan ei-rastilla, otamme yhteyttä ja selvitämme tilannetta.



study@campus.fi Onje Demotpo Työpaikkaaja-demo suomi

Opiskelijan aikataulu

Koulutustavoitteen osat - Palaute osaamisen kehittymisestä

Sinulla on jaksopalaute (01.09.2017 - 31.12.2017) annettavissa, ja 5 muuta. Palaute osaamisen kehittymisestä Näytä jaksopalauteet

Työtehtävä Teoriakoulutuksesta Näytön suorittamisesta

Lammitysjärjestelmien asentaminen

Sanallinen palaute

Rivinvaihdon saa painamalla Shift+Enter.

Käyttövesi- ja viemärijärjestelmien asentaminen

Sanallinen palaute

Rivinvaihdon saa painamalla Shift+Enter.

Palaute osaamisen kehittymisestä: 2017-3/3

Vimeistele palaute täyttämällä nämä kentät.

Eteneekö opiskelijan työpaikalla tapahtuva oppiminen suunnitellusti?  
 Kyllä  Ei

Eteneekö opiskelijan tietopuoliset opinnot suunnitellusti?  
 Kyllä  Ei

Eteneekö opiskelijan koulutustavoitteen suorittaminen suunnitellusti?  
 Kyllä  Ei

Muuta palautekeskusteluun tai koulutukseen liittyvää, kuten mahdolliset poissaolotiedot (sairauslommat, vuosilomat yms.) Tämä kenttä on tarkoitettu vain oppisopimusjärjestäjän tiedoksi.


Rivinvaihdon saa painamalla Shift+Enter.

Lähetä

Tämä tieto on tarkoitettu oppisopimustoimistolle etenemisen seurantaan varten

Tähän kirjoitettu teksti näkyy vain oppisopimustoimistolle

Klikkaa lähetä, kun olet tiedot täyttänyt.



Pääset vielä tarkistamaan ja vahvistamaan antamasi tiedot. Jos kaikki on oikein, lähetä tiedot klikkaamalla Läheta –painiketta. Mikäli tiedot eivät ole oikein, pääset vielä korjaamaan niitä Palaa takaisin-painikkeella (minkä jälkeen tiedot on vahvistettava). Huom! Klikattuasi Läheta-painiketta et enää pääse muuttamaan tietoja, vaan ne siirtyvät opiskelijan kuitattavaksi.

study@campus<sup>OPIO</sup> Ohje

Tervetuloa Demotpa Työpaikkaohjaaja-demo

## Kehityssuunnitelma Demo Risto Mallioppilas

← Palaa takaisin

### Läheta jaksopalaute 2017-3/3

Tarkista ja vahvista antamasi tiedot allaosan Läheta-painikkeella. Mikäli tiedot eivät ole oikein, pääset vielä korjaamaan niitä Palaa-painikkeella (minkä jälkeen tiedot on vahvistettava). **Huom! Klikattuasi Läheta-painiketta et enää pääse muuttamaan tietoja, vaan ne siirtyvät opiskelijan kuitattavaksi.**

Opiskelija	Koulutustavoite
Demo Risto Mallioppilas	351203 Talotekniikan perustutkinto

**Palautteet osaamisen kehittämisestä**

Lämmitysjärjestelmien asentaminen

Monipuolisesti olet tehnyt näitä töitä ja pian olet valmis näyttöön. Sovitaan näyttö seuraavalle jaksolle.

Käyttövesi- ja viemärijärjestelmien asentaminen

Näihin tehtäviin panostetaan seuraavaksi jakson aikana

Eteneekö opiskelijan työpaikalla tapahtuva oppiminen suunnitellusti?  
Kyllä

Eteneekö opiskelijan tietopuoliset opinnot suunnitellusti?  
Kyllä

Eteneekö opiskelijan koulutustavoitteen suorittaminen suunnitellusti?  
Kyllä

Muuta palautekeskusteluun tai koulutukseen liittyvää, kuten mahdolliset poissaolotiedot (sairauslomat, vuosilomat yms.) Tämä kenttä on tarkoitettu vain oppisopimusjärjestäjän tiedoksi.

Ovatko yllä mainitut tiedot varmasti oikein, jotta ne voidaan vahvistaa ja lähettää?

← Palaa takaisin **Läheta**

Työnantajalle mahdollisesti myönnetty koulutuskorvaus menee automaattisesti maksuun sitten, kun opiskelija on kuitannut jaksopalauteen.

Lähetettyäsi tiedot palaat takaisin opiskelijan etusivulle, jossa näet lähetyksen onnistuneen. Jos muiden opiskelijoiden jaksoja on auki, voit avata seuraavan jakson käsittelyyn.

## OPISKELIJAN OHJE

Saat sähköpostilla tiedon, kun työpaikkaohjaajasi on tehnyt ohjelmassa jakso- tai päättöpalautteen. Saat myös muistutusviestejä ohjelmasta, jos työpaikkaohjaajasi ei ole palautetta tehnyt, siinä tapauksessa voit muistuttaa häntä asiasta.

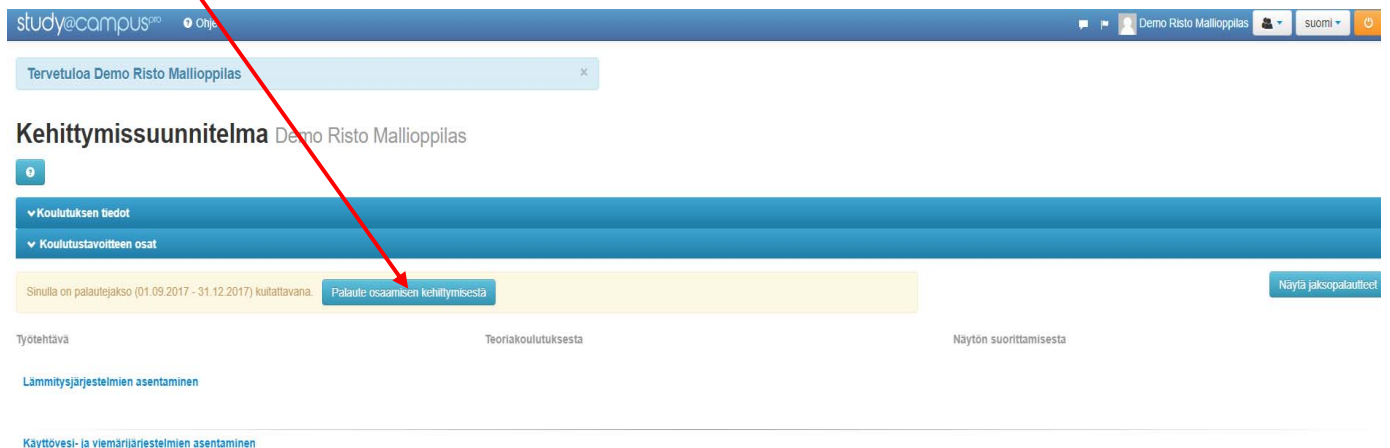
Ohjelmaan kirjautumisen jälkeen <http://bit.ly/turunakkstudy>

Avautuu ohjelman etusivu, josta näet oman oppisopimuksen ja koulutuksen tiedot. Näet myös työpaikkaohjaajan sinulle antamat palautteet eri jaksoilta.

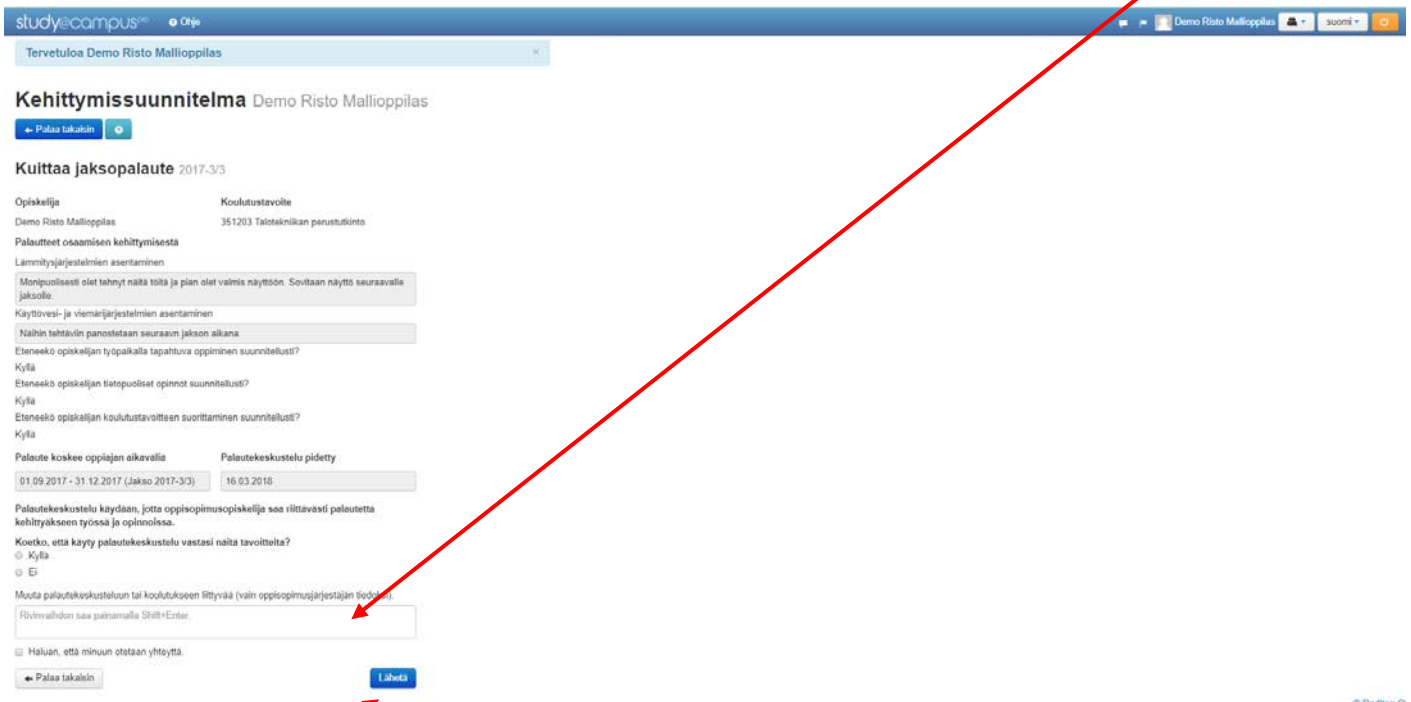
Sinun täytyy lukea ja kuitata avoimet palautteet ohjelmassa. Huom! Jos palautetta ei ole tehty niin ota yhteyttä työpaikkaohjaajaasi asian hoitamiseksi.

Jos työnantajalle on oppisopimuksen solmimisen yhteydessä myönnetty koulutuskorvausta, niin jaksoon liittyvä koulutuskorvaus maksetaan vasta sen jälkeen, kun olet sen lukenut/kuitannut.

Klikkaa avoin palaute auki kohdasta Palaute osaamisen kehittämisestä.



Palautteen pitäisi siis perustua palautekeskusteluun, jonka olet käynyt työpaikkaohjaajan kanssa. Alimmaisena on mahdollisuus kirjoittaa vapaata palautetta / viestiä oppisopimustoimistolle. Tähän kirjoittamasi viesti ei näy työpaikkaohjaajalle.



study@campus™ Oloje Demo Risto Mallioppilas

Tervetuloa Demo Risto Mallioppilas

### Kehityssuunnitelma Demo Risto Mallioppilas

[← Palaa takaisin](#)

#### Kuittaa jaksopalaute 2017-3/3

Opiskelija: Demo Risto Mallioppilas  
Koulutustavoite: 351203 Talotekniikan perustutkinto

**Palautteet osaamisen kehittämisestä**

Lämmitysjärjestelmien asentaminen

Monipuolisesti olet tehnyt näitä töitä ja pian olet valmis näyttöön. Sovitaan näyttö seuraavalla jaksolla.

Käyttövesi- ja viemärijärjestelmien asentaminen

Näihin tehtäviin panostetaan seuraavassa jaksossa.

Eteneekö opiskelijan työpaikalla tapahtuva oppiminen suunnitellusti?  
 Kyllä  
 Ei

Eteneekö opiskelijan tietpuolisat opinnot suunnitellusti?  
 Kyllä  
 Ei

Eteneekö opiskelijan koulutustavoitteen suorittaminen suunnitellusti?  
 Kyllä  
 Ei

Palaute koskee oppijan aikaväliä: 01.09.2017 - 31.12.2017 (Jakso 2017-3/3)  
Palautekeskustelu pidetty: 16.03.2018

Palautekeskustelu käydään, jotta oppisopimusopiskelija saa riittävästi palautetta kehitykseen työssä ja opinnoissa.

Koetko, että käytty palautekeskustelu vastasi näitä tavoitteita?  
 Kyllä  
 Ei

Muuta palautekeskusteluun tai koulutukseen liittyvää (vain oppisopimusjärjestäjän tiedoksi)  
Rivinvaihdon saa painamalla Shift+Enter.

Haluan, että minuun otetaan yhteyttä.

[← Palaa takaisin](#) [Lähetä](#)

Muista kuitata palaute klikkaamalla lähetä

[Lähetä](#)

Lähtämisen jälkeen palaat takaisin etusivulle.

Kiitos jakso- tai päättöpalauteen lähettämisestä.

Ota yhteyttä oppisopimustoimistoosi, jos sinulla tulee kysyttävää.

Turun AKK oppisopimustoimisto, puh. 040 714 1885 tai [oppisopimus@turunakk.fi](mailto:oppisopimus@turunakk.fi)